





Activities – Easy

Ich kenne Aktivitäten.	😊	😐	☹️	💣*
<p>➤ Mind Map „activities“ Erstelle eine Mind Map über alle Aktivitäten, die dir einfallen (z.B. <i>playing football</i>). Sortiere sie nach:</p> <ul style="list-style-type: none"> - outside - inside - team - single <p>💡 <i>Wenn du diese Oberbegriffe nicht kennst, schlage sie nach!</i></p> <p>💡 <i>Denk dran: Alle Aktivitäten enden auf –ing!</i></p>				
<p>➤ Mind Map Vergleich. </p> <p>Tausche dich mit 2 Partnern über deine Mind Map aus. Notiere alle neuen Aktivitäten!</p>				
<p>➤ Schreibe 10 Sätze über deine Aktivitäten.</p> <p>💡 <i>Fange immer so an: My favourite activity is...</i></p>				
Ich kann Aktivitäten zuordnen.	😊	😐	☹️	💣*
<p>➤ AB 1, Nr. 1 Notiere Aktivitäten vom Wochenende.</p> <p>💡 <i>Die richtigen Wörter zu den Anfangsbuchstaben findest du in der Box oben auf dem AB.</i></p>				
<p>➤ AB 1, Nr. 2: Beantworte die Fragen für <i>dein</i> Wochenende.</p>				
<p>➤ AB 1, Nr. 3 Setze die passenden Wörter zu den Bildern ein.</p>				
<ul style="list-style-type: none"> - Ergänze deine Mind Map um diese Wörter: - cook - Hoover the living room - fill the dishwasher - empty the dishwasher - tidy my bedroom - cut the grass <p>💡 <i>Wenn du diese Wörter nicht kennst: book p. 155</i></p>				
<p>➤ AB 2, Nr. 4: Lies die Sätze. Kreise das passende Wort ein.</p>				
<p>➤ AB 2, Nr. 6: Beende die Sätze. Schreibe über <i>dich!</i></p>				

Ich kann die Aktivitäten von anderen verstehen.	😊	😐	☹️	💣*
<p>➤ AB 9: A survey</p> <ul style="list-style-type: none"> - Hier findest du mehr über die Aktivitäten eines Freundes heraus. Es geht darum, was er <u>gemacht hat</u> (Vergangenheit!). <ol style="list-style-type: none"> 1. Lies dir die Fragen in der Tabelle durch. 2. Beantworte die Fragen für dich, indem du bei „Me“ ankreuzt. 3.  Jetzt frage deinen Partner & kreuze an. 4. Schreibe die 4 Antworten deines Partners auf. <p> <i>Beispiele findest du in der Sprechblase.</i></p>				
<p>➤ workbook p. 33 ex. 4</p> <p>Einige Schüler aus Ellie's Klasse berichten, welche häuslichen Aufgaben sie machen müssen.</p> <ol style="list-style-type: none"> 1. Schau dir die Bilder an. 2. Höre die Hördatei (Track 10) von deiner workbook-CD am Laptop. 3. Schreibe die richtigen Buchstaben hinter die Schüler-Namen. 				
Ich kann meine Lieblingsaktivität bildlich darstellen.	😊	😐	☹️	💣*
<p>➤ Collage</p> <ul style="list-style-type: none"> - Bringe für diese Aufgabe viele Zeitschriften, Fotos und anderes Material über dein Hobby mit. Du kannst auch Zuhause etwas ausdrucken. - Nimm dir nun weißes <u>oder</u> buntes Papier und gestalte eine Collage, in der du <u>auch etwas auf Englisch</u> schreibst. <p> <i>Nimm dazu deine Mind Map.</i></p>				